

ISCRIZIONI ON-LINE AL SERVIZIO MENSA

Nel periodo comprensivo da inizio giugno a fine dicembre sono aperte le **ISCRIZIONI ON-LINE** per la registrazione degli alunni al servizio mensa dell'anno scolastico successivo a quello appena terminato.

Si rende noto che tutti i nuovi utenti delle scuole dell'infanzia e primarie a tempo pieno del comune di Gravina in Puglia sono tenuti ad effettuare l'iscrizione al corrente anno scolastico.

Descrizione modalità:

1. iscrizione per utenti con secondo, terzo,... figlio
2. registrazione e iscrizione per nuovi utenti al primo accesso

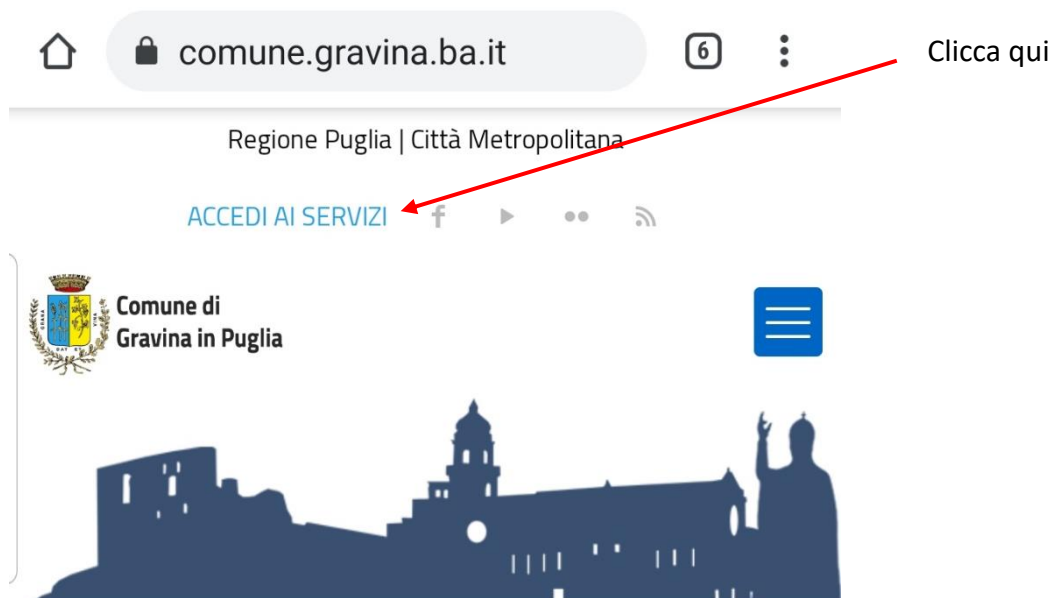
È possibile effettuare l'operazione in oggetto collegandosi direttamente al sito ufficiale del comune di Gravina in Puglia (www.comune.gravina.ba.it).

È consigliabile effettuare l'operazione da PC, per avere una visuale più ampia.

Non verranno ammessi al servizio di refezione scolastica tutti coloro che nell'anno precedente non avranno saldato il DEBITO annullando, così, la situazione morosa.

ACCESSO AL PORTALE WEB GENITORI – MODULO SPAZIO SCUOLA

1. Accedi al **sito ufficiale** del comune di Gravina: www.comune.gravina.ba.it
2. Clicca la voce **“accedi ai servizi”**



3. clicca la voce **“SCUOLA: ISCRIZIONE – MENSA - ISTITUTI”**



4. clicca il **link** presente (immagine con 2 bambini a tavola)

comune.gravina.ba.it/scuole

pubblicato il: 02/10/2019



SERVIZIO MENSA SCOLASTICA

Per tutte le info sulla prenotazione e ricariche, visionare l'informativa in calce:

- ➔ [Manuale Iscrizioni Online mensa Scolastica](#)
- ➔ [Manuale per scaricare certificazione per detrazioni 730](#)
- ➔ [INFORMATIVA GRAVINA](#)
- ➔ [Pagamenti: procedure di ricarica](#)

Per controllare la situazione pasti ed effettuare le ricariche tramite WEB, cliccare l'immagine sottostante:



Se avete già le credenziali, in quanto vi siete iscritti con l'APP SPAZIO SCUOLA, accedervi con esse.

NB: La funzione per la disdetta Pasti giornaliera è attuabile solo tramite l'app SPAZIO SCUOLA, in caso contrario con la procedura riportata nell'informativa, attraverso l'invio di un SMS.

Attualmente il servizio è curato dal Centro Cottura La Grotta di Gravina in Puglia.

Per Informazioni:

- ➔ [Centro: Cottura La Grotta - via Archimede zona PIP - Gravina dal lunedì al venerdì dalle ore 08.30 alle ore 09.30](#)
- ➔ [E-mail: ristorazione@lagrotta@gmail.com](mailto:ristorazione@lagrotta@gmail.com)

Clicca qui
LINK

5. entra nel **portale web genitori** (versione web dell'app "spazio scuola")

schoolesuite.it/default1/NSC

COMUNE DI GRAVINA IN PUGLIA

Spazioscuola

Scarica l'app SpazioScuola e digita il codice di attivazione per il primo accesso: **5875001201**

DISPONIBILE SU
Google Play

[Continua con la versione web](#)

ACCEDI

Problemi con accesso

Clicca qui

- **MODALITA' ACCESSO PRIMO FIGLIO:**

I genitori non censiti e che effettuano il **primo accesso**, devono registrarsi con una delle seguenti modalità:

- ⇒ SPID
- ⇒ CIE

- **MODALITA' ACCESSO SECONDO FIGLIO:**

Gli utenti già registrati sono tutti i genitori che nell'anno scolastico precedente hanno inserito i propri figli negli elenchi delle scuole dell'infanzia e/o del tempo pieno statali.

Per l'accesso è necessario optare con una delle seguenti modalità:

- ⇒ SPID
- ⇒ CIE
- ⇒ USERNAME e PASSWORD - sono le stesse credenziali utilizzate per accedere all'applicazione "SPAZIO SCUOLA"



COMUNE DI GRAVINA IN PUGLIA

Spazioscuola

Accesso

Utilizza il tuo account

Nome utente*

Password*

(lunghezza massima di 12 caratteri)

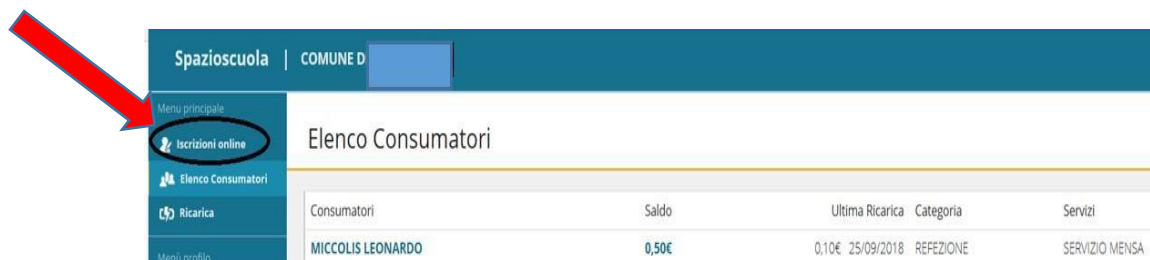
Accedi

Entra con SPID

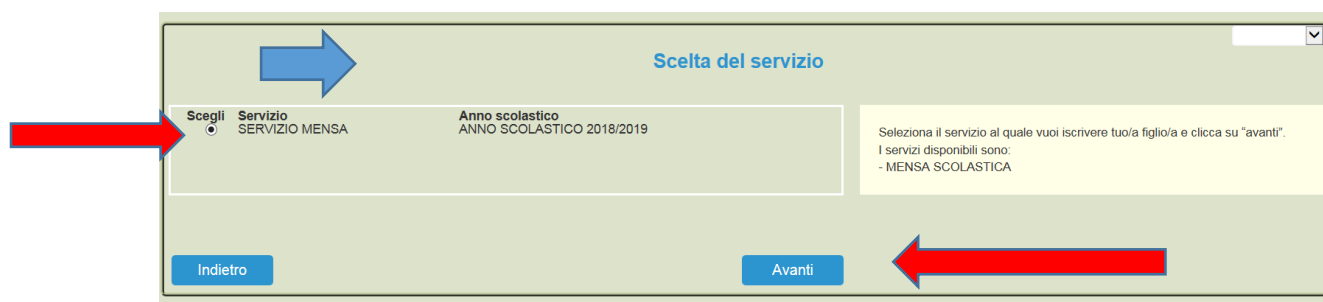
Entra con CIE

PROCEDURA ISCRIZIONI ON-LINE

1. Accedi al portale
2. dal menù a tendina (in alto a sinistra) cliccate la voce "ISCRIZIONI ONLINE"



3. clicca servizio mensa e clicca AVANTI



4. in questa pagina è possibile prendere visione e accettare l'informativa privacy.
Spuntare "LETTO E ACCETTATO" e premere AVANTI



5. in questa pagina:

- i bambini già registrati negli anni precedenti, risultano a sistema come evidenziato da schermata video con freccia gialla;
- nel caso, invece, di una **nuova iscrizione** (tra i quali rientra anche il secondo, o terzo figlio, clicca sul pulsante **“ISCRIVI UN NUOVO CONSUMATORE”** (freccia verde)

Comune di [redacted]

Scelta del figlio/a

Scegli	Nome	Cognome	Iscrizioni completate
<input type="radio"/>	Gioconda	Miccolis	
<input checked="" type="radio"/>	GAETANO	MICCOLIS	SERVIZIO MENSA Anno Scolastico 2015/2016

Iscrivi un nuovo consumatore

I tuoi documenti

Indietro Avanti

Scegli il figlio/a da iscrivere cliccando a sinistra per spunta.

Italiano

W3C HTML 4.0 W3C CSS 2.1

SOFTWARE SVILUPPATO DA PROGETTI E SOLUZIONI

n.b.: tutti gli alunni già iscritti negli anni passati vengono automaticamente abilitati per il nuovo anno scolastico ma, in caso di morosità, non sarà erogato il servizio mensa e l'ente potrà intraprendere azioni legali.

6. proseguire con la compilazione e/o verifica dei dati anagrafici del proprio figlio

Comune di [redacted]

Italiano

Dati anagrafici

Figlio/a

Nome * TIZIO

Cognome * SEMPROGLIO

Codice fiscale * TZS84GHAKSOF345

Sesso * Maschio

Data di nascita * 13/09/1990

1- Verificare i dati figlio/a e modificarli se necessario.
2- Verificare i dati **Genitore 1** e modificarli se necessario.
3 -Inserire i dati del **Genitore 2** per : aggiungere un altro numero di cellulare e per poter visualizzare i dati del bambino sul portale Modulo Web Genitori e l'app Spazio Scuola, in caso contrario spuntare "spunta qui se non ha riconosciuto il figlio/a" e cliccare "avanti"

Inserire i dati anagrafici richiesti.
I campi con l'asterisco (*) sono obbligatori.

Indietro Avanti

W3C HTML 4.0 W3C CSS SOFTWARE SVILUPPATO DA PROGETTI

7. VERIFICARE i dati anagrafici del **primo genitore** (genitore tutore), introdurre eventuali modifiche e premere avanti (i campi contrassegnati con * sono obbligatori)

Adulto / Genitore 1

Nome * ANDREA

Cognome * ROSSI

Codice fiscale * MCCFP86P05A662K

Sesso * Maschio

Indirizzo *

CAP * 70110

Città * MONOPOLI

Provincia * BA

Telefono casa

Telefono ufficio

Cellulare *

indirizzo email *

Data di nascita * 13/04/1985

Città di nascita

Provincia di nascita

Nazione di nascita

1- Verificare i dati figlio/a e modificarli se necessario.
2- Verificare i dati **Genitore 1** e modificarli se necessario.
3 -Inserire i dati del **Genitore 2** per : aggiungere un altro numero di cellulare e per poter visualizzare i dati del bambino sul portale Modulo Web Genitori e l'app Spazio Scuola, in caso contrario spuntare "spunta qui se non ha riconosciuto il figlio/a" e cliccare "avanti"

Inserire i dati anagrafici richiesti.
I campi con l'asterisco (*) sono obbligatori.

Indietro Avanti

8. inserire i dati anagrafici del secondo genitore. Nel caso si volesse saltare questo passaggio, apporre una spunta come mostrato di seguito e premere AVANTI
- azione consigliata: inserendo i dati anagrafici del genitore 2 sarà possibile effettuare l'accesso al portale e/o all'app "spazio scuola" anche con le credenziali SPID e/o CIE di questi

Dati anagrafici

Adulto / Genitore 2
spunta qui se non si vuol immettere i dati del secondo adulto pagante

Nome *
Cognome *
Codice fiscale *
Sesso *
via, p.za, ecc.
Indirizzo
CAP
Città
Provincia
Telefono casa
Telefono ufficio
Cellulare
indirizzo email
Data di nascita
Città di nascita
Provincia di nascita

Indietro Avanti

10. Scegliere la SCUOLA/CLASSE di appartenenza per l'anno scolastico 202X/2X

- In caso non si conosca la classe/sezione di destinazione, sarà necessario individuare la scuola e selezionare come sezione: la classe **TEMPORANEA**. In una seconda fase le segreterie scolastiche comunicheranno alla ditta la composizione delle classi e gli utenti saranno spostati nelle loro classi di destinazione (dato verificabile da app "spazio scuola" sezione "dati anagrafici")
- Sempre in questa schermata è necessario confermare la tariffa corrispondente al costo del servizio mensa cliccando il pulsante: **CALCOLA LA TARIFFA**
- Una volta selezionata la classe cliccare il tasto AVANTI, in basso a destra

Comune di GRAVINA IN PUGLIA

Dati del servizio

Tariffa 2,00€ [Calcola la tariffa](#)

A B C D

INFANZIA COLLODI
 A B C

INFANZIA DON SAVERIO VALERIO
 A B C D E E - S.SEB F

INFANZIA GIOVANNI PAOLO SECONDO
 A B C D

INFANZIA HANS CHRISTIAN ANDERSEN
 A B C F - S.SEB

INFANZIA M. SORANNO
 E F G

INFANZIA MARIA MONTESSORI
 A B

INFANZIA PETER PAN
 A B C

INFANZIA RODARI
 A B C D

INFANZIA SAN DOMENICO SAVID
 A B C D E

INFANZIA SAN FILIPPO NERI
 A B

INFANZIA SCACCHI
 A B

PRIMARIA DON SAVERIO VALERIO
 1C 1D 2C 3C 3D 4C 4D 5D

PRIMARIA NARDONE
 5B

PRIMARIA PADRE PIO DA PETRALCINA
 1A 2A 3A 4A

PRIMARIA SAN GIOVANNI BOSCO
 1D 2D 3D 4D

PRIMARIA SCACCHI
 1A 5A

[Indietro](#) [Avanti](#)

Se si intende iscriverlo il bambino con una fascia diversa dalla massima, spuntare "SPUNTA PER ADILITARE I DATI DELLA DICHIARAZIONE ISCC", e procedere con l'inserimento dei dati base richiesti e successivamente allegare il relativo documento, al termine cliccare su "CALCOLA LA TARIFFA", diversamente sarà applicata la tariffa massima.

Per l'anno scolastico 2016/17, il valore ISCC dovrà essere calcolato assumendo quale base la situazione reddituale riferita all'anno solare 2014 e la situazione patrimoniale riferita all'anno solare 2015 (ai sensi del DPCM 15/02/13), inserendo l'importo indicato nell'articolazione ISCC avverte la dicitura "ISCC ORDINARIO".

Per l'iscrizione secondo o terzo figlio: se il bambino che state iscrivendo è secondo o terzo (in poi), spuntare "FIGLIO CHE STAI ISCRIVENDO E' " affinché gli sia attribuita la situazione e successivamente cliccare su "CALCOLA LA TARIFFA".

ND: I genitori dovranno spuntare la richiesta di riduzione per il secondo/terzo figlio che usufruisce del servizio mensa.
ND: Dovranno spuntare la richiesta d'attenzione GOLD coloro.

Convezzi dichiarazioni mendaci saranno perseguite ai sensi di legge.

INDIVIDUA LA SCUOLA E CLASSE
Se non si è a conoscenza basterà selezionare la classe TEMPORANEA della scuola di destinazione

11. Nell'ultima schermata viene data **conferma** dell'acquisizione da parte del sistema della domanda di iscrizione e bisogna spuntare la casella della dichiarazione dei propri dati.

Spunta la casella della dichiarazione dati

Home / Conclusione e conferma

Verifica e conferma la tua domanda

Iscrizione di [redacted]
al servizio: SERVIZIO MENSA

STAMPA PROVVISORIA

Io sottoscritto, consapevole delle responsabilità penali ai sensi dell'art 76 del decreto del Presidente della Repubblica 28 Dicembre 2000, n. 445, per falsità in atti e dichiarazioni mendaci, dichiaro la veridicità dei dati rappresentati.

CONFERMA ISCRIZIONE

Comune Di GRAVINA IN PUGLIA

Gentile: [redacted]

la sua domanda di iscrizione è stata correttamente acquisita ed è stata inviata in allegato all'indirizzo e-mail da lei registrato.

Riceverà all'indirizzo di posta elettronica che ha indicato in fase di registrazione una mail contenente una copia della sua domanda.

Se non trova la email nella cartella 'posta in arrivo' provi a cercarla nella cartella 'spam'.

Si ricorda che:

1. [LA STAMPA DI TALE ISCRIZIONE, DOVRA' ESSERE CONSERVATA DAL CITTADINO, AI FINI DI EVENTUALI CONTROLLI O RICHIESTE DA PARTE DELL'ENTE.](#)
2. [SE LA DIETA E' DIVERSA DALLA NORMALE, CONSEGNARE IL CERTIFICATO PRESSO:](#)

- [segreteria scolastiche](#)
- [direzioni società LA GROTTA](#)

[Clicca qui per il modulo domanda](#)

Torna nel sito

Comune Di GRAVINA IN PUGLIA

Si rammenta che, in caso di DIETA DIVERSA DALLA NORMALE, CONSEGNARE IL CERTIFICATO MEDICO presso:

- segreteria scolastica di appartenenza
- direzione società di ristorazione LA GROTTA: ristorazionelagrotta@gmail.com